

Op-Lite



Kollektion





1| Op-Lite II O Bench für 2 Personen
 2| AcuStixx - modulares Trennwandsystem, freistehend

Infocenter



**B2B-
 Plattform**



Bestellen Sie direkt
 über unsere B2B-Plattform!



Photobank



Hier finden Sie Materialien
 zum Download.

pCon



Starten Sie ins Abenteuer
 mit dem professionellen Raumplaner.



Webseite



Auf dem Laufenden bleiben?
 Besuchen Sie uns online!



**Muster
 bestellen**



Füllen Sie das Formular aus
 und bestellen Sie Muster
 aus unserer aktuellen Farbkarte.



**Architekten-
 beratung**



Wir erstellen für Sie ein Bürokonzept
 ganz nach Ihren Bedürfnissen.

Metall



- M01
- M02
- M03
- M04
- M05

Schreibtisch Op-Lite II Q

Standard




1) Schreibtisch Op-Lite II O 2) Anbautisch Op-Lite II O 3) ConScape - offenes Set S1



Trend*

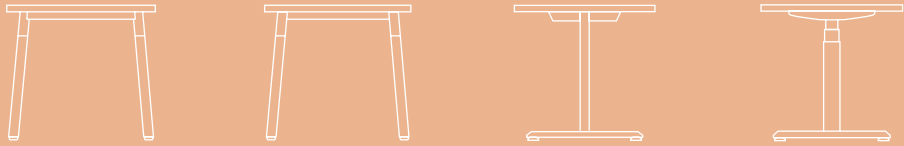
* Aufpreis für Ausführung in Metallfarben aus der Gruppe Trend (+10%)

Rundfuß O Quadratfuß K Rechteckfuß A Rechteckfuß F Rechteckfuß Q



○ Ø: 40 mm □ 40x40 mm ▭ 55x25 mm ▭ 55x25 mm ▭ 55x25 mm

Rundfuß O Wood Quadratfuß K Wood T-Fuß Hubsäule E



○ Ø: 40 mm □ 40x40 mm □ 50x50 mm □ 80x50 mm

Rundfuß Bench O Quadratfuß Bench K Rechteckfuß Bench A



○ Ø: 40 mm □ 40x40 mm ▭ 55x25 mm

Rechteckfuß Bench F Rechteckfuß Bench Q Rundfuß Bench Wood O



▭ 55x25 mm ▭ 55x25 mm ○ Ø: 40 mm

Quadratfuß Bench Wood K



□ 40x40 mm



Schreibtisch Op-Lite II O Wood



1| Schreibtisch Op-Lite I O
2| Wandabsorber AcuPro

Op-Lite I

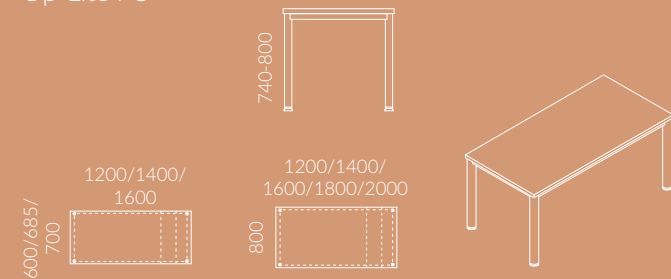
TISCHPLATTE

- Spanplatte Klasse 1, beidseitig mit Melaminharz von erhöhter Beständigkeit beschichtet.
- Spanplatten erfüllen die Emissionsklasse E1.
- Tischplatte mit umlaufender, 2 mm starker ABS-Kante, mit 2 mm Radius.
- Standardmäßig Tischplatte 25 mm stark.
- Optional Tischplatte 18 mm stark (Schreibtisch um 7 mm niedriger).

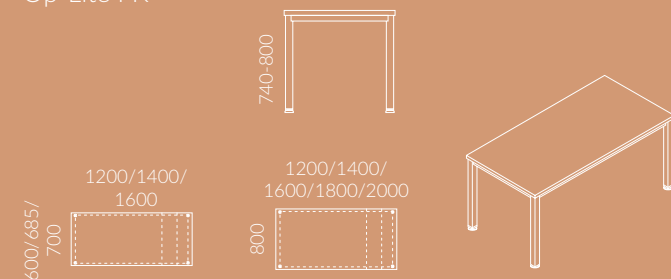
GESTELL

- Stahlgestell aus 4 Füßen und 4 Profilen, die miteinander verschraubt sind. Die Profile bilden einen Rahmen, an dem die Tischplatte verschraubt wird.
- Rundfuß Ø 40 mm oder Quadratfuß 40x40 mm, sonstige Metallelemente 40x20 mm.

Op-Lite I O



Op-Lite I K



Op-Lite II

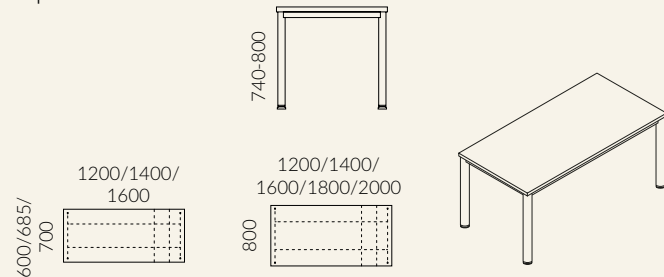
TISCHPLATTE

- Spanplatte Klasse 1, beidseitig mit Melaminharz von erhöhter Beständigkeit beschichtet.
- Spanplatten erfüllen die Emissionsklasse E1.
- Tischplatte mit umlaufender, 2 mm starker ABS-Kante, mit 2 mm Radius.
- Standardmäßig Tischplatte 25 mm stark.
- Optional Tischplatte 18 mm stark (Schreibtisch um 7 mm niedriger).


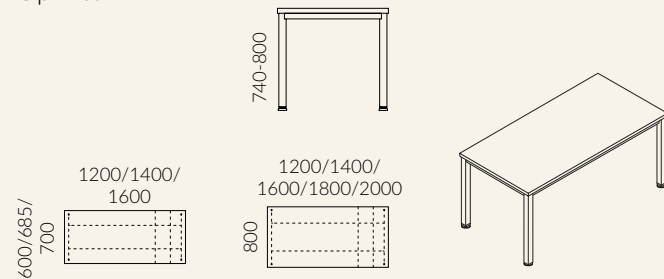
GESTELL

- Stahlgestell aus verschweißten Seitenelementen, die mit zwei Traversen verschraubt sind.
- Op-Lite II O - Rundfuß Ø 40 mm, Op-Lite II K - Quadratfuß 40x40 mm, Op-Lite II A, F, Q - Rechteckfuß 55x25 mm. Sonstige Metallelemente in Op-Lite II O, K, A, F, Q - aus Recheckrohr 40x20 mm.
- Stufenlose Höhenverstellung über Verstellgleiter im Bereich 740-800 mm (Op-Lite II K,O), 740-750 mm (Op-Lite II A, F, Q) .

Op-Lite II O



Op-Lite II K

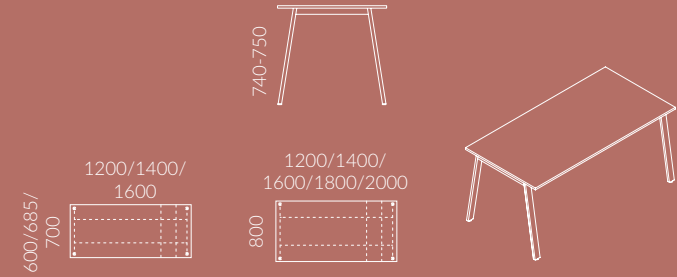


Schreibtisch Op-Lite II K mit Knieblende

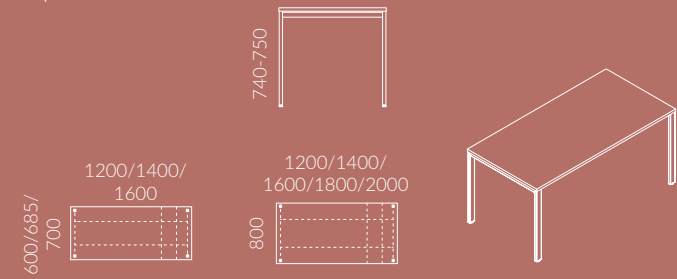


Schreibtisch Op-Lite II A

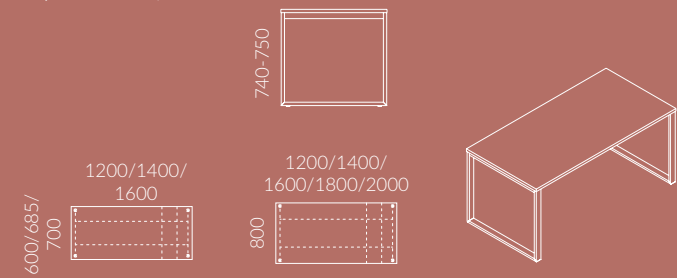
Op-Lite II A



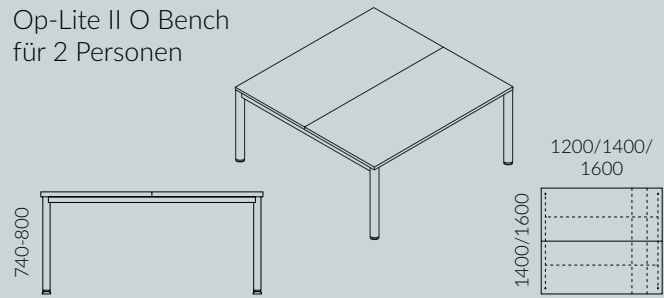
Op-Lite II F



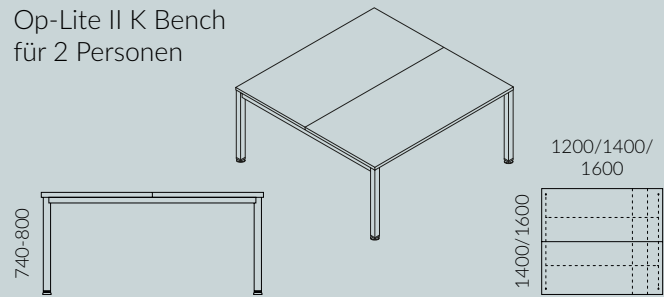
Op-Lite II Q



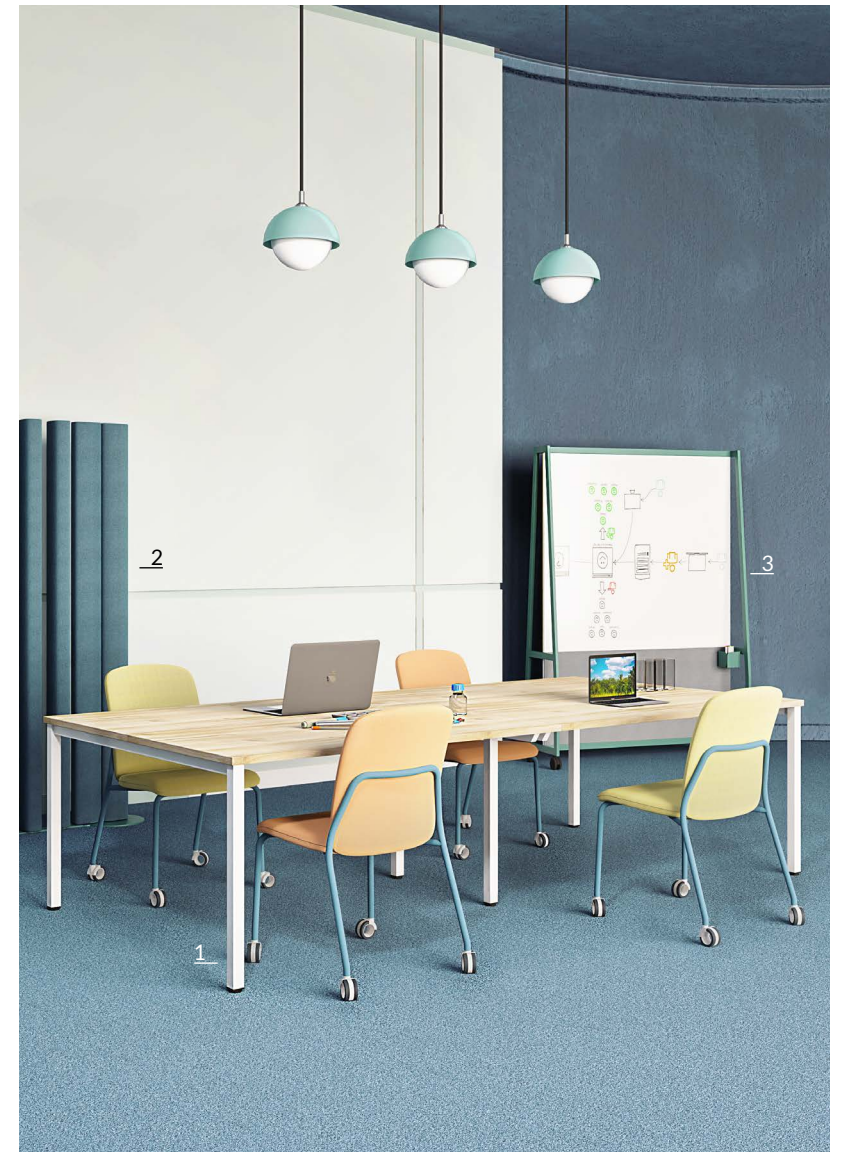
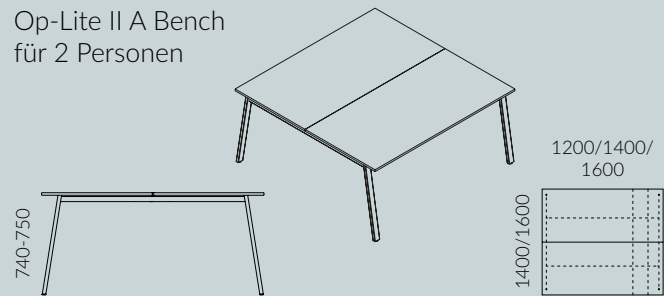
Op-Lite II O Bench
für 2 Personen



Op-Lite II K Bench
für 2 Personen



Op-Lite II A Bench
für 2 Personen

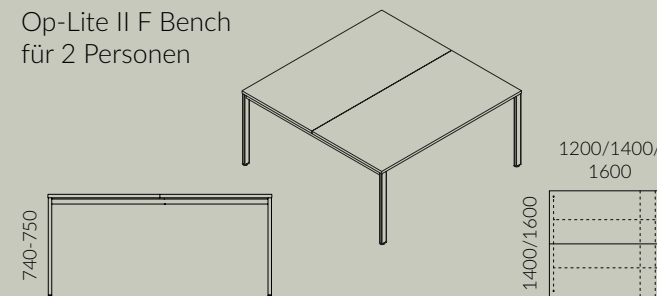


- 1] Op-Lite II K Bench für 4 Personen
- 2] AcuStixx - modulares Trennwandsystem, freistehend
- 3] Mobile Stellwand Variant

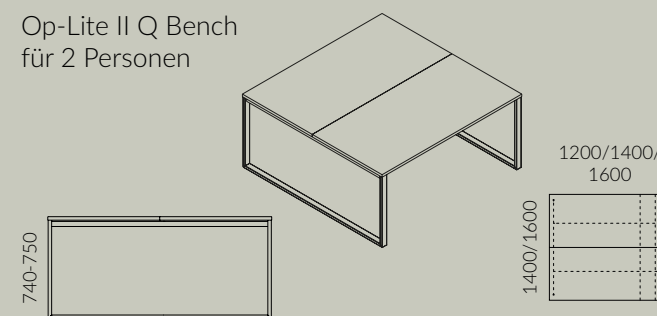


- 1| Op-Lite II F Bench für 2 Personen mit Tischtrennwand
- 2| Rollcontainer Op-Lite 3-6 mit Sitzkissen
- 3| ConScape - offenes Set S1

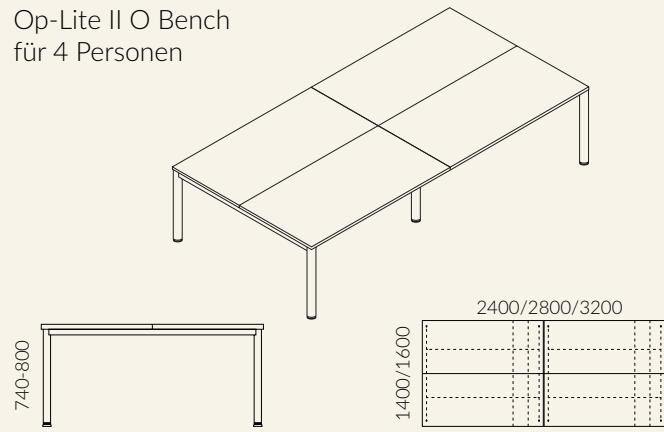
Op-Lite II F Bench
für 2 Personen



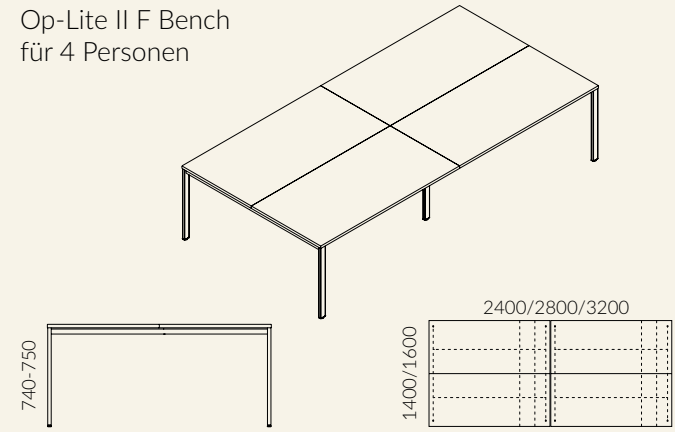
Op-Lite II Q Bench
für 2 Personen



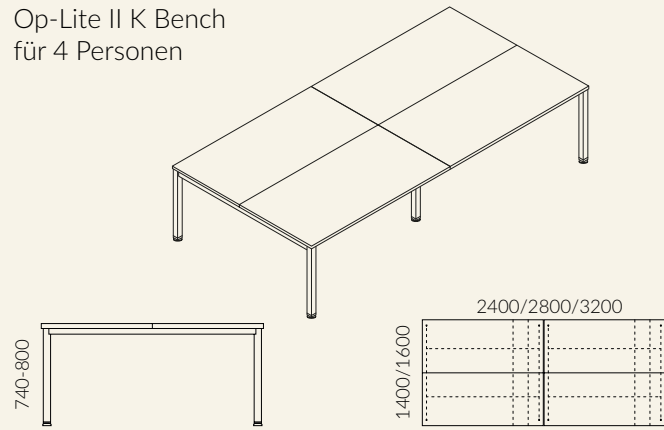
Op-Lite II O Bench
für 4 Personen



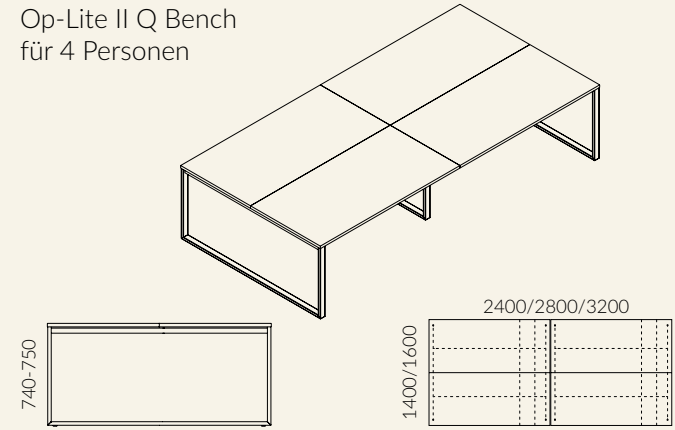
Op-Lite II F Bench
für 4 Personen



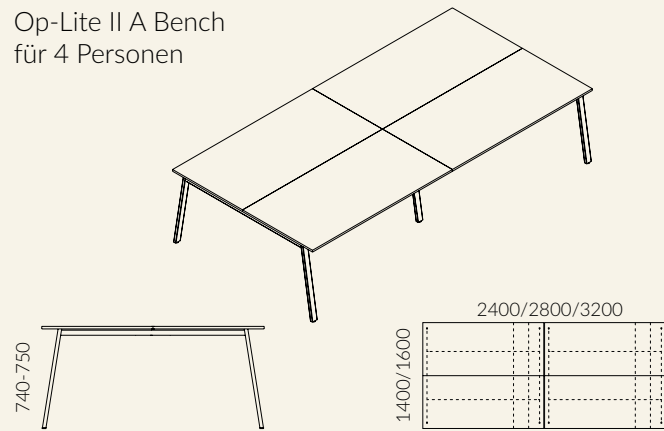
Op-Lite II K Bench
für 4 Personen



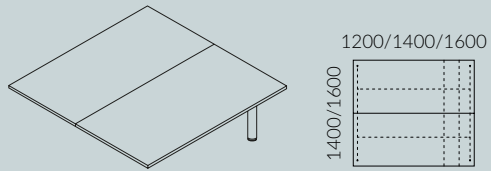
Op-Lite II Q Bench
für 4 Personen



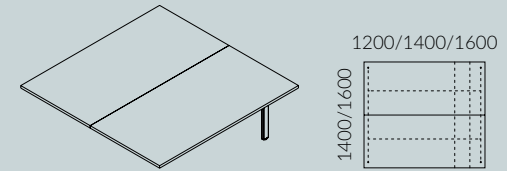
Op-Lite II A Bench
für 4 Personen



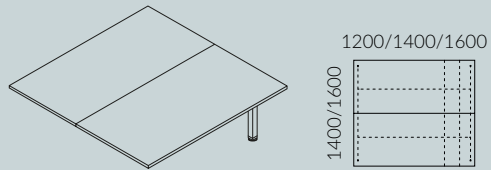
Mittelement als Verlängerung
für Op-Lite II O Bench



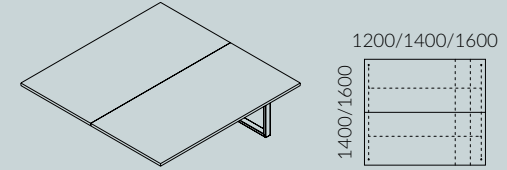
Mittelement als Verlängerung
für Op-Lite II F Bench



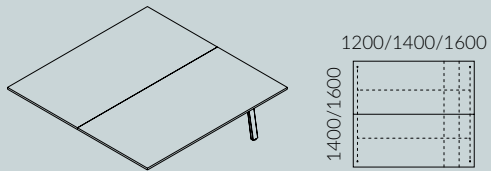
Mittelement als Verlängerung
für Op-Lite II K Bench



Mittelement als Verlängerung
für Op-Lite II Q Bench



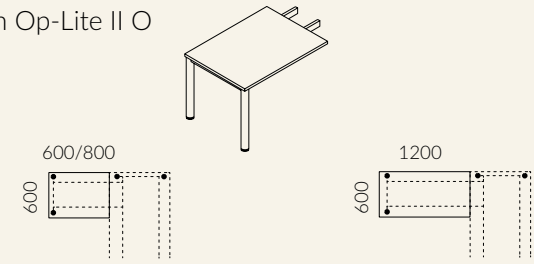
Mittelement als Verlängerung
für Op-Lite II A Bench



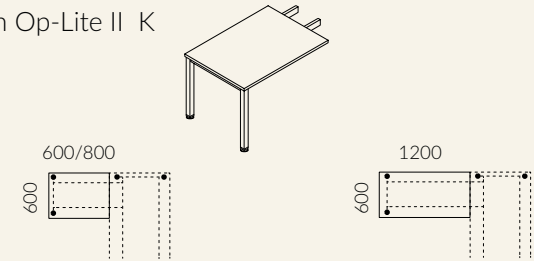


Op-Lite II Q mit Anbautisch

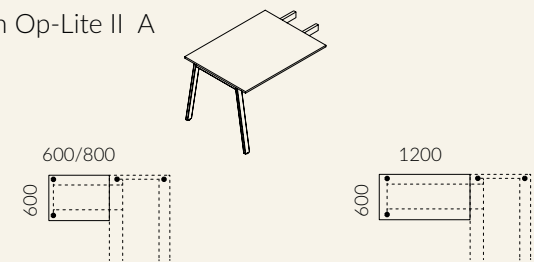
Anbautisch Op-Lite II O



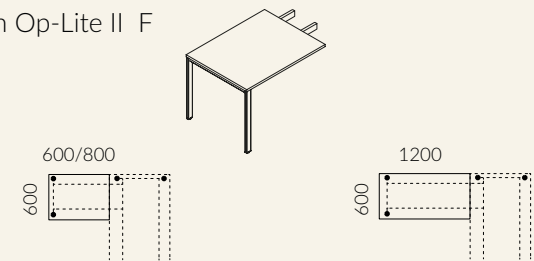
Anbautisch Op-Lite II K



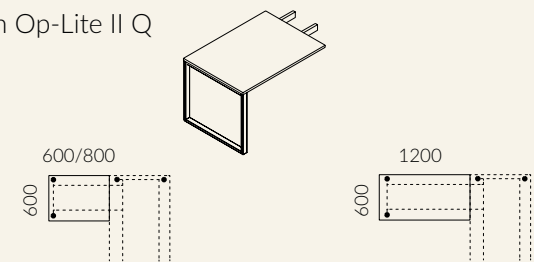
Anbautisch Op-Lite II A



Anbautisch Op-Lite II F



Anbautisch Op-Lite II Q



Op-Lite II Wood

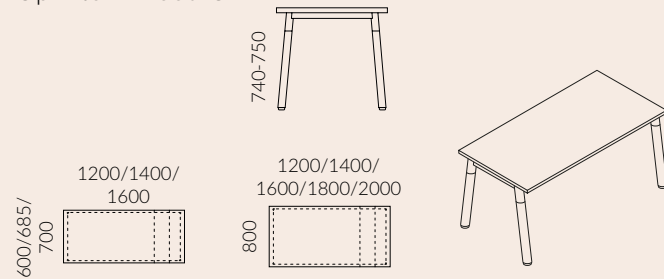
TISCHPLATTE

- Spanplatte Klasse 1, beidseitig mit Melaminharz von erhöhter Beständigkeit beschichtet.
- Spanplatten erfüllen die Emissionsklasse E1.
- Tischplatte mit umlaufender, 2 mm starker ABS-Kante, mit 2 mm Radius.
- Standardmäßig Tischplatte 25 mm stark.
- Optional Tischplatte 18 mm stark (Schreibtisch um 7 mm niedriger).

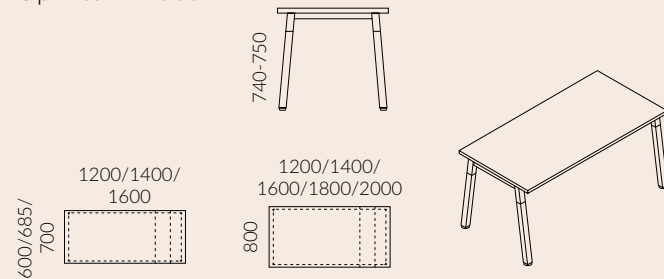
GESTELL

- Stahlgestell aus verschweißten Seitenelementen, mit zwei Traversen verschraubt.
- A-Fuß, leicht schräg gestellt, Winkel 9°, Tischbeine aus Massivholz Buche (Rundfuß Ø40 mm oder Quadratfuß 40x40 mm) und aus Metallelement (Rundrohr Ø40 mm oder Quadratrohr 40x40 mm). Profile, die Tischbeine verbinden, und sonstige Metallelemente aus Rechteckrohr 40x20 mm.

Op-Lite II Wood O

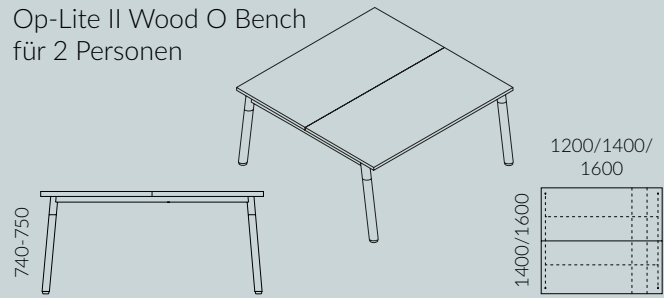


Op-Lite II Wood K



Schreibtisch Op-Lite II Wood K

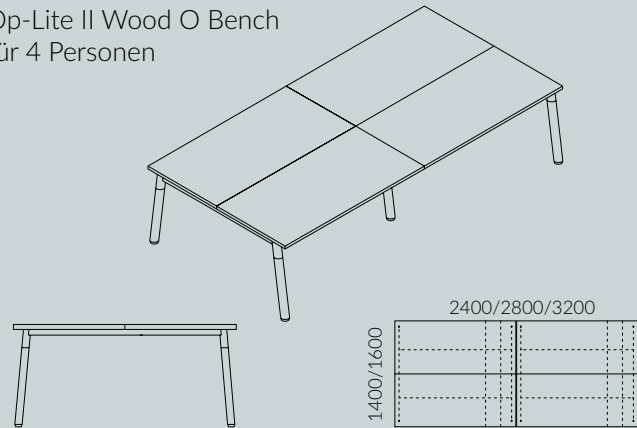
Op-Lite II Wood O Bench für 2 Personen



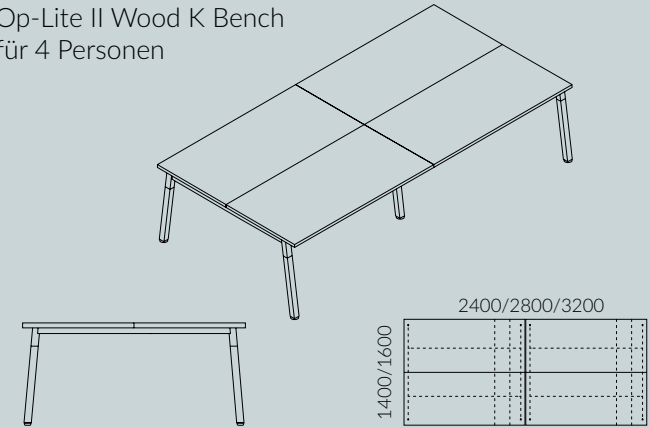
Op-Lite II Wood K Bench für 2 Personen



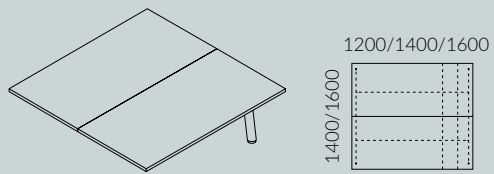
Op-Lite II Wood O Bench für 4 Personen



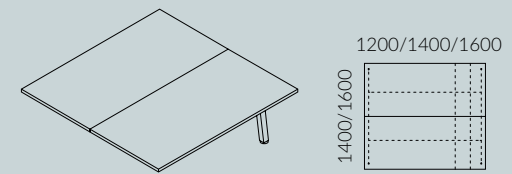
Op-Lite II Wood K Bench für 4 Personen



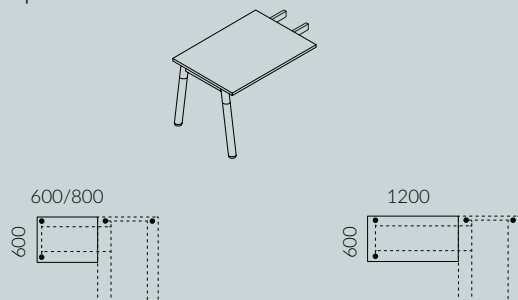
Mittelement als Verlängerung für Op-Lite II Wood O Bench



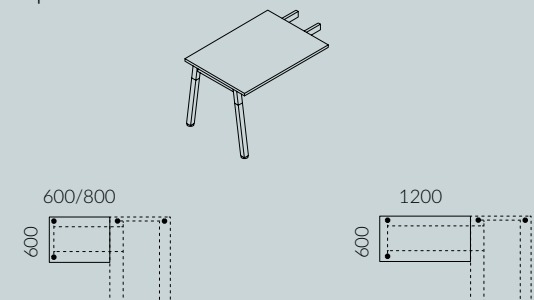
Mittelement als Verlängerung für Op-Lite II Wood K Bench



Anbautisch Op-Lite II Wood O



Anbautisch Op-Lite II Wood K





1| Schreibtisch Op-Lite T mit Knieblende
2| Akustik-Stellwand S40

Op-Lite T

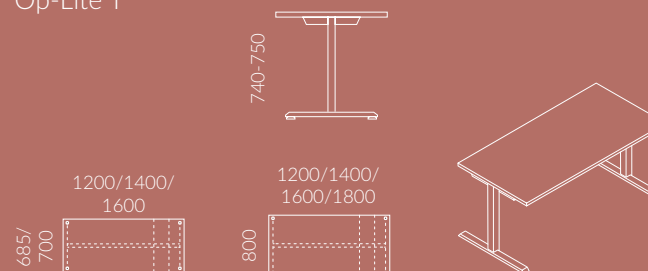
TISCHPLATTE

- Spanplatte Klasse 1, beidseitig mit Melaminharz von erhöhter Beständigkeit beschichtet.
- Spanplatten erfüllen die Emissionsklasse E1.
- Tischplatte mit umlaufender, 2 mm starker ABS-Kante, mit 2 mm Radius.
- Standardmäßig Tischplatte 25 mm stark.
- Optional Tischplatte 18 mm stark (Schreibtisch um 7 mm niedriger).

GESTELL

- Stahlgestell aus verschweißten Seitenelementen, die mittels Traverse verbunden sind.
- T-Fuß-Gestell, Quadratfuß 50x50 mm.
- Feste Höhe 740 mm, Verstellgleiter +10 mm.

Op-Lite T



Op-Lite E

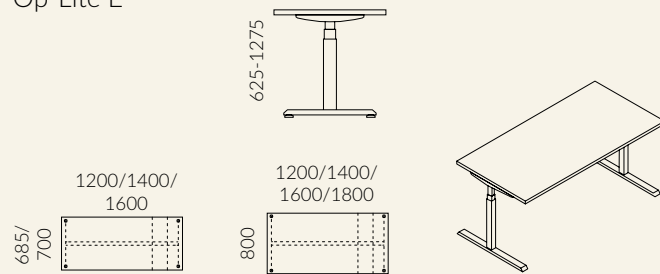
TISCHPLATTE

- Spanplatte Klasse 1, beidseitig mit Melaminharz von erhöhter Beständigkeit beschichtet.
- Spanplatten erfüllen die Emissionsklasse E1.
- Tischplatte mit umlaufender, 2 mm starker ABS-Kante, mit 2 mm Radius.
- Tischplatte 25 mm stark.

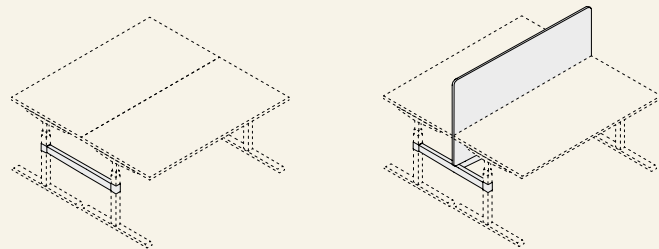
GESTELL

- Stahlgestell aus zwei elektrischen Hubsäulen, die mittels Traversen 50x25 mm verbunden sind.
- Dreiteilige elektrische Hubsäulen 80x50 mm.
- Verstellgleiter aus Kunststoff +10mm.

Op-Lite E



Verbindungselement Bench / Verbindungselement Bench mit Tischtrennwand mit Stoffbezug



- 1| Schreibtische Op-Lite E mit Verbindungselement und Tischtrennwand
2| Aktenschränke Op-Lite 5OH mit Flügeltüren und Kombischrank Op-Lite 5OH



Kunststoffschubladen

Rollcontainer Op-Lite 3-6

Container Op-Lite

Rollcontainer

AUSFÜHRUNG

- Spanplatte Klasse 1, beidseitig mit Melaminharz von erhöhter Beständigkeit beschichtet.
- Spanplatten erfüllen die Emissionsklasse E1.
- Korpus, Oberboden und Fronten 18 mm stark.
- Korpus mit 0,8 mm starker ABS-Kante, mit 2 mm Radius.
- Oberboden und Fronten mit 2 mm starker ABS-Kante, mit 2 mm Radius.
- Rückwand 8 mm stark.

AUSSTATTUNG

- Kunststoffschubladen auf Rollenführungen, Griff B1.
- Rollen, Durchmesser 36 mm.
- Zentralverschluss mit 2 Schlüsseln.

Anstellcontainer

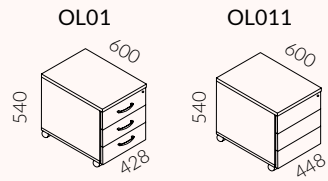
AUSFÜHRUNG

- Spanplatte Klasse 1, beidseitig mit Melaminharz von erhöhter Beständigkeit beschichtet.
- Spanplatten erfüllen die Emissionsklasse E1.
- Oberboden 25 mm stark, optional 18 mm stark.
- Fronten 18 mm stark.
- Korpus 18 mm stark.
- Oberboden und Fronten mit 2 mm starker ABS-Kante, mit 2 mm Radius.
- Korpus mit 0,8 mm starker ABS-Kante, mit 2 mm Radius.
- Rückwand 8 mm stark.

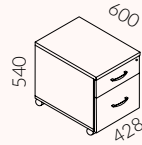
AUSSTATTUNG

- Kunststoffschubladen auf Rollenführungen, Griff B1.
- Verstellgleiter H=30mm, Nivellierung +10mm.
- Zentralverschluss mit 2 Schlüsseln.

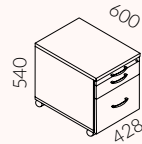
Rollcontainer Op-Lite
3-3-3



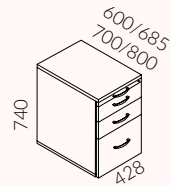
Rollcontainer Op-Lite
3-6



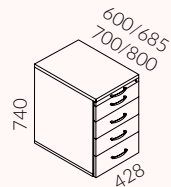
Rollcontainer Op-Lite
1-2-6



Anstellcontainer Op-Lite
1-3-3-6



Anstellcontainer Op-Lite
1-3-3-3-3



Schränke und Regale Op-Lite

AUSFÜHRUNG

- Spanplatte Klasse 1, beidseitig mit Melaminharz von erhöhter Beständigkeit beschichtet.
- Spanplatten erfüllen die Emissionsklasse E1.
- Oberboden, Schrankkorpus und Fronten 18 mm stark.
- Oberboden und Fronten mit 2 mm starker ABS-Kante, mit 2 mm Radius.
- Korpus mit 0,8 mm starker ABS-Kante, mit 2 mm Radius.
- Schrankkorpus fest verleimt, fertig montiert und am Stück geliefert.
- Standardmäßig Rückwand aus HDF-Platte, 3 mm stark, allseitig eingenutet, innen weiß (keine Farbwahl möglich).
- Optional gegen Aufpreis +15% EUR Rückwand aus beidseitig melaminharzbeschichteter Platte, 8 mm stark, in UNI-Farben erhältlich.
- Fachböden, 18 mm stark, höhenverstellbar im 32 mm Raster (3 Verstellmöglichkeiten je 1OH).
- In Aktenschränken 5OH ein Konstruktionsboden (nicht verstellbar), 25 mm stark.
- Fachböden nur in Korpusfarbe erhältlich.
- Alle Schränke und Regale 360 mm tief.

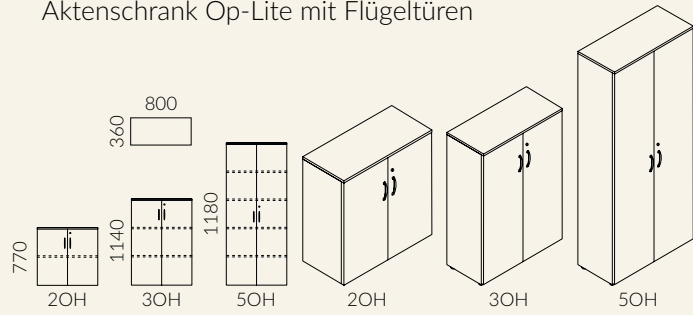
AUSSTATTUNG

- Türen ausgestattet mit Scharnieren mit Öffnungswinkel 110° und mit Griffen B1. Andere Griffe optional wählbar.
- Flügeltüren mit Ein-Punkt-Verriegelung.
- Garderobenschränke nicht verschließbar.
- Schränke und Regale müssen an der Wand befestigt werden. Montageset im Lieferumfang enthalten.
- Alle Schränke standardmäßig mit Verstellgleitern H:30 mm, Nivelierung +10 mm.

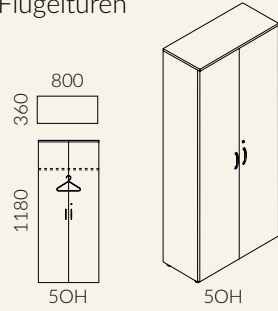


- 1| Aktenschrank Op-Lite 3OH mit Flügeltüren
2| Regal Op-Lite 3OH
3| Kombischrank Op-Lite 5OH
4| Aktenschrank Op-Lite 5OH mit Flügeltüren

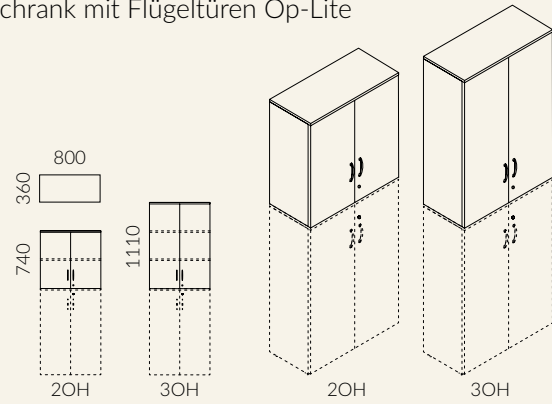
Aktenschrank Op-Lite mit Flügeltüren



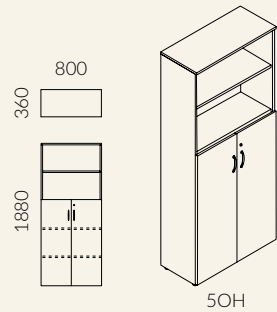
Garderobenschrank Op-Lite mit Flügeltüren



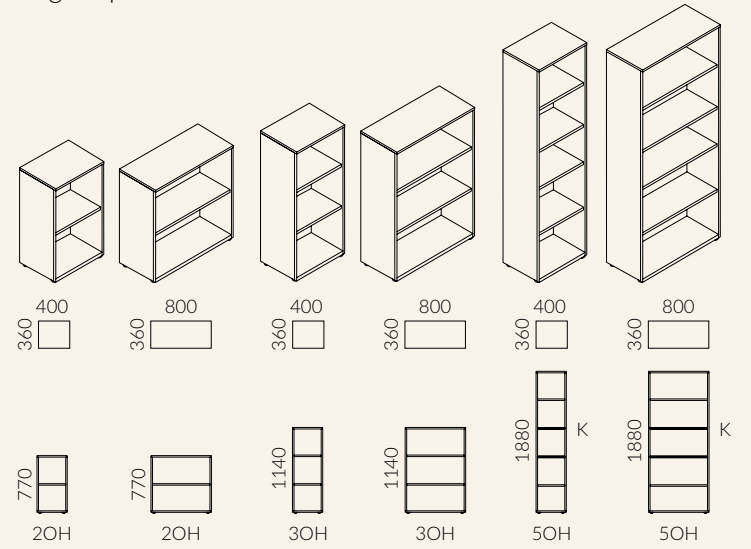
Aufsatzschrank mit Flügeltüren Op-Lite



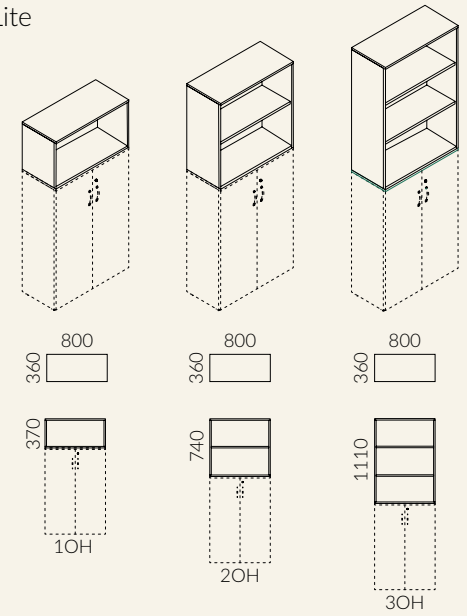
Kombischrank Op-Lite



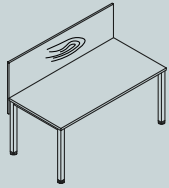
Regal Op-Lite



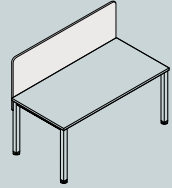
Aufsatzregal Op-Lite



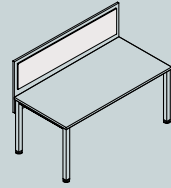
Tischtrennwände



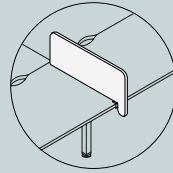
MELAMINHARZ-
BESCHICHTET



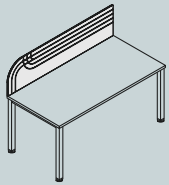
MIT STOFFBEZUG



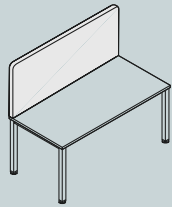
MELAMINHARZ-
BESCHICHTET
MIT PINNWANDELEMENT



SEITENBLLENDE MIT
BEFESTIGUNSKLEMME

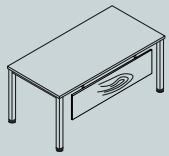


TEXO

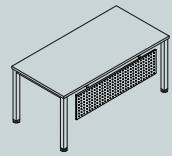


S50

Knieblenden

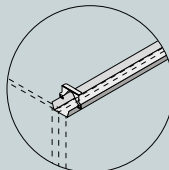


MELAMINHARZ-
BESCHICHTET

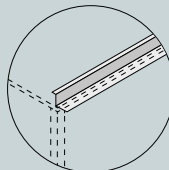


LOCHBLECH

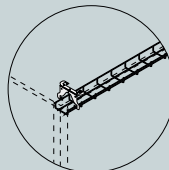
Horizontale Kabelführung



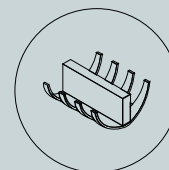
ABKLAPPBARER
KABELKANAL



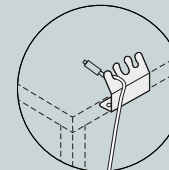
FESTER
KABELKANAL



GITTER-
KABELKANAL

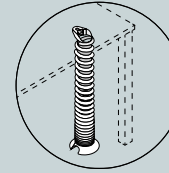


KABELHALTER
KAMM

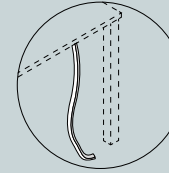


KABELHALTER

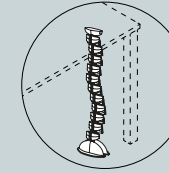
Vertikale Kabelführung



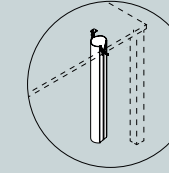
KABELSPIRALE



GEFLECHTSCHLAUCH

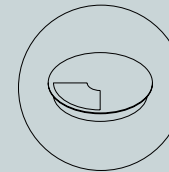


FLEXIBLE
KABELKETTE



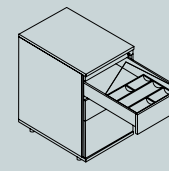
KABELKANAL
STOFFBEZOGEN

Kabeldurchlässe

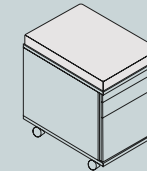


KABELDURCHLASS-
DOSE Ø60

Zubehör für Schränke und Container



UTENSILIENEINLAGE

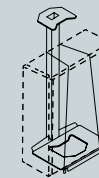


SITZKISSEN

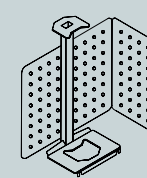


MONTAGEWINKEL

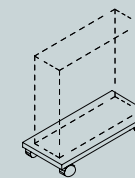
Weiteres Zubehör



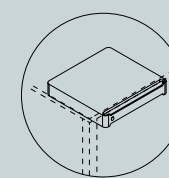
CPU-HALTER



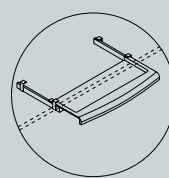
CPU-HALTER
MIT
LOCHBLECHWAND



PC-WAGEN



UNTERBAU-
SCHUBLADE



TASTATUR-
SCHUBLADE




 MARO Office Furniture

 @maroofficefurniture

 MARO Office Furniture

 MARO Office Furniture

Fabryka Mebli Biurowych MARO sp. z o. o.
PL 62-052 Komorniki, ul. Fabianowska 100
NIP PL5992575691

 +48 61 890 00 00

 maro@maro.eu

maro.eu